

Obiekt 01PZ i 02PZ

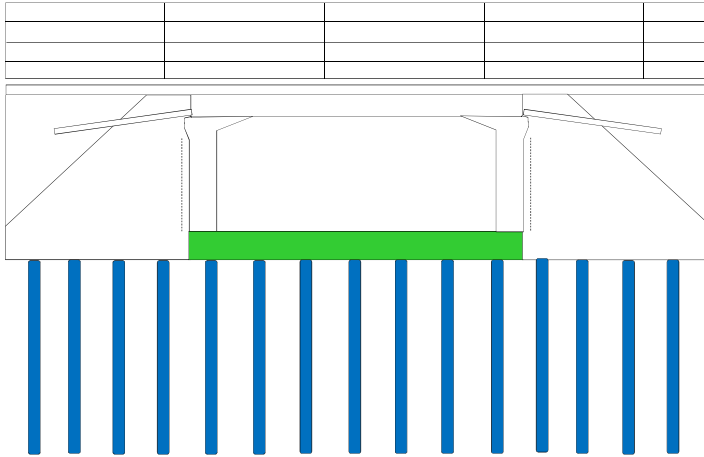
Stan na 30.11.2015 r.

Załącznik nr 22

LEGENDA


- Wykonano w poprzednim okresie
- Wykonano w bieżącym okresie
- Roboty w toku

Obiekt 01-PZ km 449+185,54

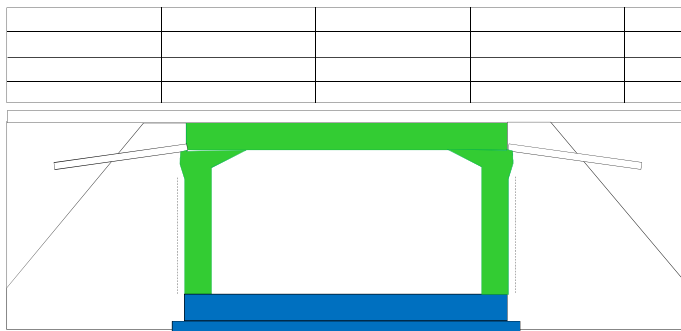


Wykonano w okresie sprawozdawczym:

- fundament ramy - 100%



Obiekt 02-PZ km 449+615,4



Wykonano w okresie sprawozdawczym:

- konstrukcja ramy - 100%

Obiekt 05WD i O8WG

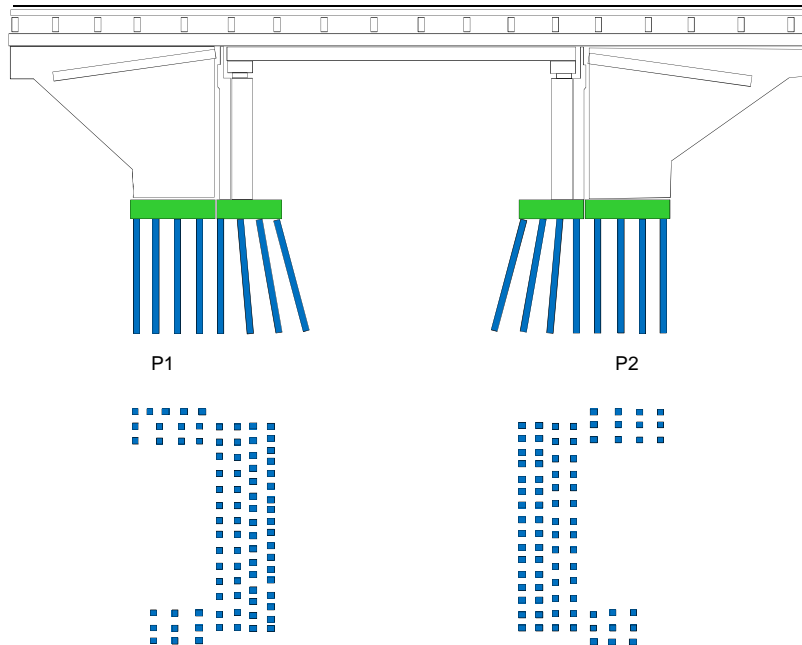
Stan na 30.11.2015 r.

Załącznik nr 22

LEGENDA

- Wykonano w poprzednim okresie
- Wykonano w bieżącym okresie
- Roboty w toku

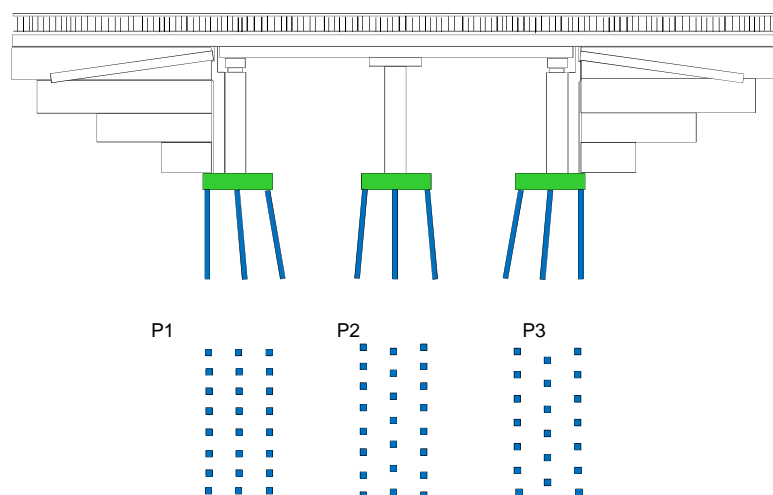
Obiekt 05-WD km 451+025.03



Wykonano w okresie sprawozdawczym:

- zwińczenie pali - 20%

Obiekt 08-WG km 452+388.57



Wykonano w okresie sprawozdawczym:

- zwińczenie pali - 100%

Obiekt 06PZ i 06APZ

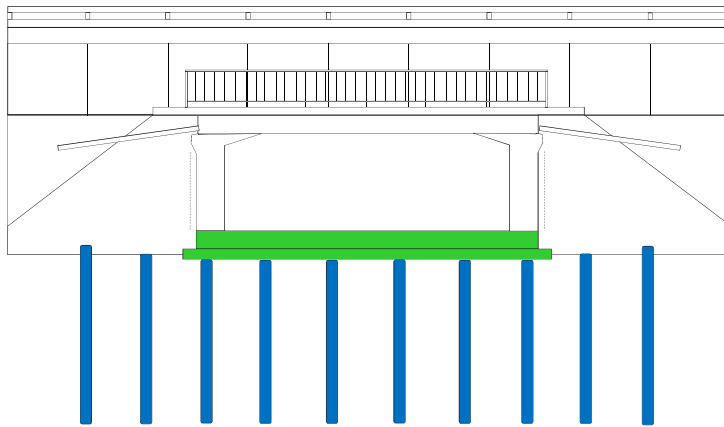
Stan na 30.11.2015 r.

Załącznik nr 22

LEGENDA

- Wykonano w poprzednim okresie
- Wykonano w bieżącym okresie
- Roboty w toku


Obiekt 06PZ km 451+372.9



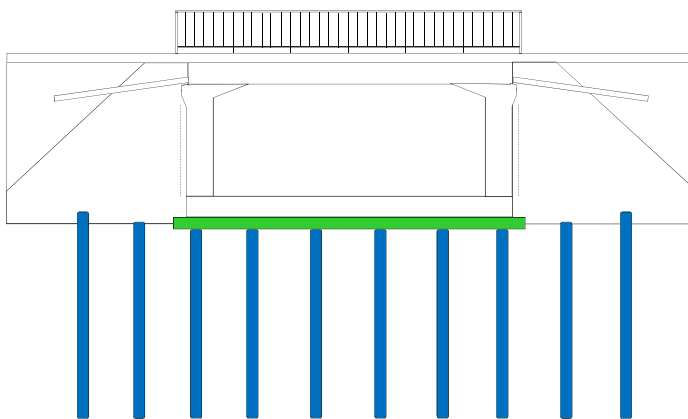
Wykonano w okresie sprawozdawczym:

- chudy beton w-wa wyrównawcza - 100%
- fundament ramy - 100%

kontur obejmujący rozmieszczenie kolumn żwirowych




Obiekt 06APZ km 0+371.86



Wykonano w okresie sprawozdawczym:

- chudy beton w-wa wyrównawcza - 100%

kontur obejmujący rozmieszczenie kolumn żwirowych



Obiekt 11PZ i 12PG

Stan na 30.11.2015 r.

Załącznik nr 22

LEGENDA

- Wykonano w poprzednim okresie
- Wykonano w bieżącym okresie
- Roboty w toku


Obiekt 12-PG km 454+415,34



Wykonano w okresie sprawozdawczym:

- fundament ramy - 100%

Obiekt 11-PZ km 454+262



Wykonano w okresie sprawozdawczym:

Obiekt 13WG i 14WD

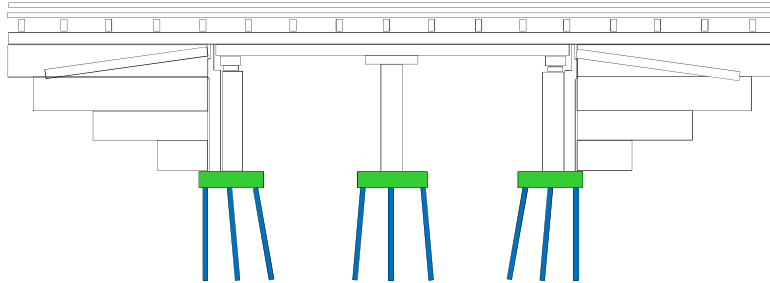
Stan na 30.11.2015 r.

Załącznik nr 22

LEGENDA

- Wykonano w poprzednim okresie
- Wykonano w bieżącym okresie
- Roboty w toku

Obiekt 13-WG km 455+351.4



Wykonano w okresie sprawozdawczym:

- zwieńczenie pali 100%

P1



P2



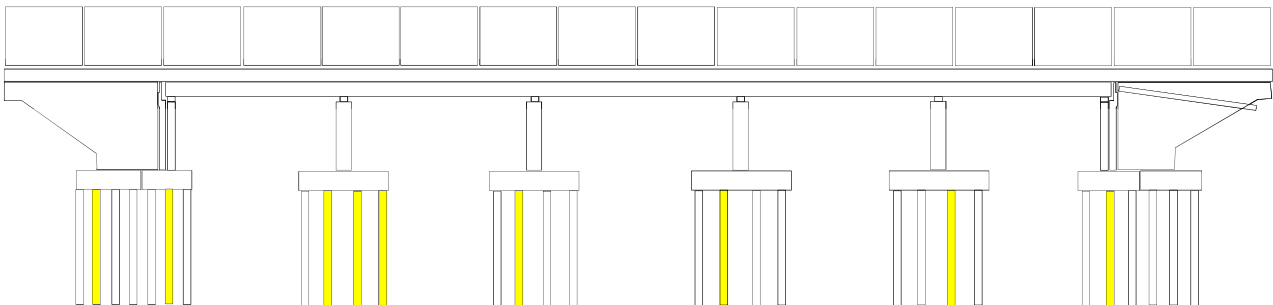
P3



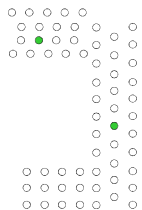
Wykonano w okresie sprawozdawczym:

- pale CFA 11 szt. - 4%

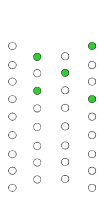
Obiekt 14 WD km 455+815



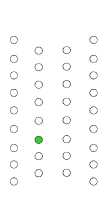
P1




P2



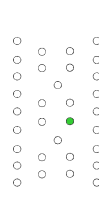
P3




P4



P5



P6






Uwaga: na widoku z góry pokazano wykonanie poszczególnych pali, natomiast na widoku z boku zaawansowanie prac w poszczególnym rzędzie. Do momentu wykonania wszystkich pali w danym rzędzie uznaje się, że są to roboty w toku.

Obiekt 24PZ i 25PZ

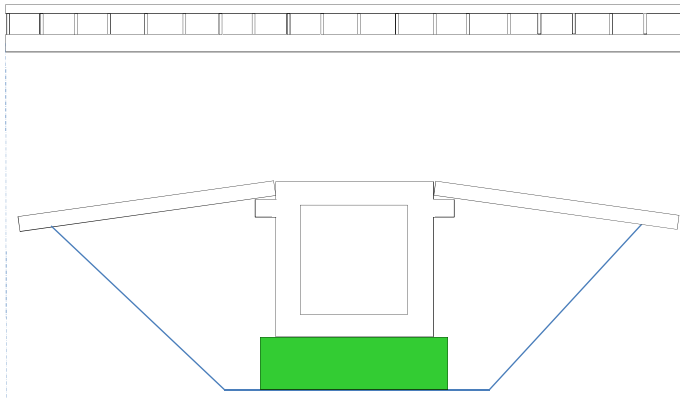
Stan na 30.11.2015 r.

Załącznik nr 22

LEGENDA

-  Wykonano w poprzednim okresie
-  Wykonano w bieżącym okresie
-  Roboty w toku

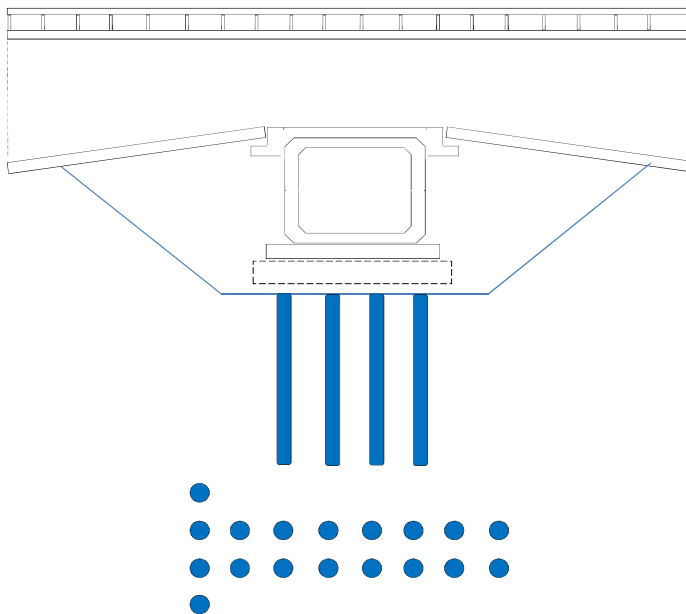
Obiekt 24-PZ km 461+217



Wykonano w okresie sprawozdawczym:

- chudy beton 100%

Obiekt 25 PZ km 461+124 istniejący



Wykonano w okresie sprawozdawczym: